


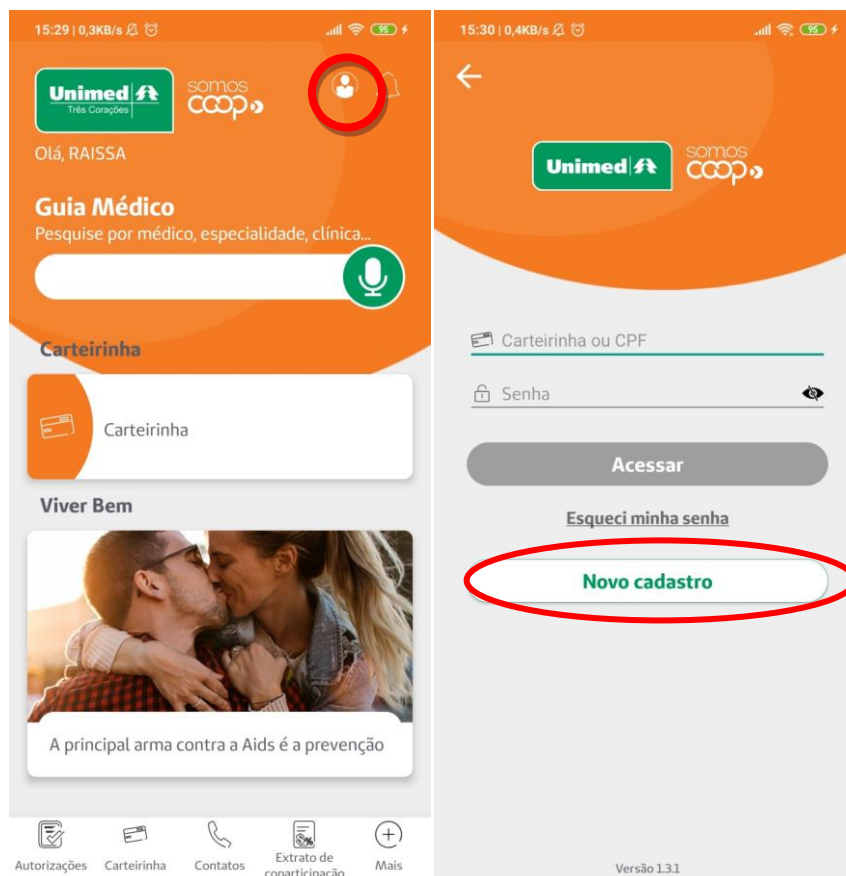
Aplicativo Unimed Cliente

1º Para baixar o aplicativo da Unimed, entre na sua loja de aplicativos no celular (Play store ou Apple store), busque pelo aplicativo **UNIMED CLIENTE** e instale em seu dispositivo.



2º Ao abrir, o aplicativo irá apresentar a tela inicial. Para a utilização, é necessário que o beneficiário faça o seu cadastro, seguindo o passo a passo abaixo:

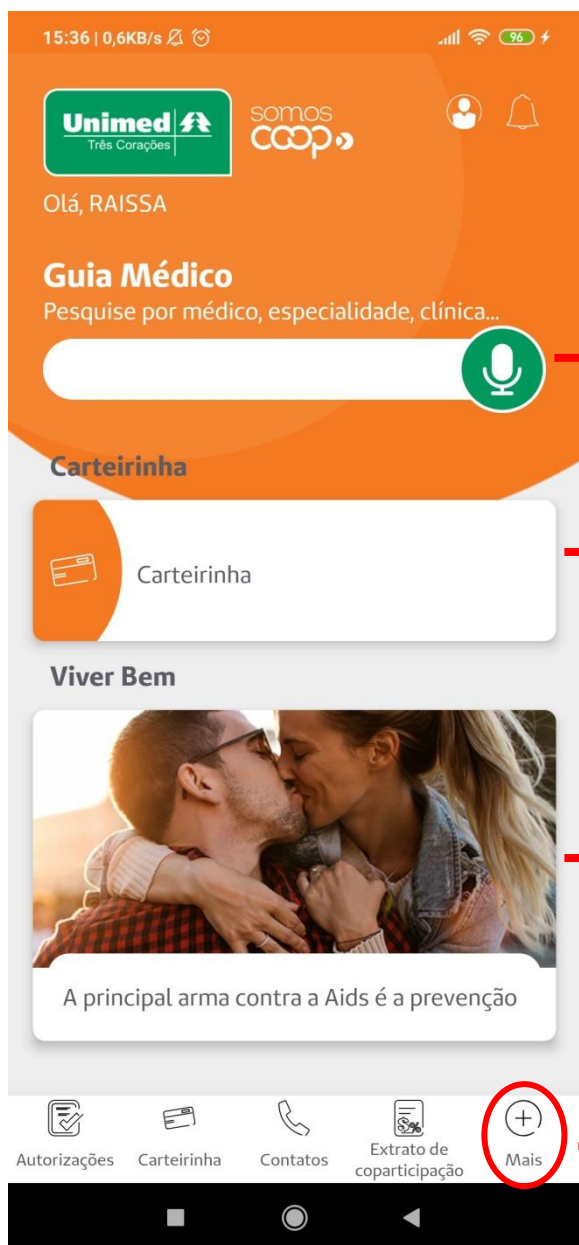
- Ao clicar no ícone destacado, o beneficiário será direcionado para a tela ao lado, onde só precisará clicar em **NOVO CADASTRO**.



- Primeiro, basta preencher os campos solicitados: CPF, data de nascimento e e-mail. Defina uma senha, que precisa ter no mínimo 8 caracteres e conter ao menos uma letra e um número e clique em **CADASTRAR**.
- Depois basta conferir o e-mail que enviaremos para você. Clique no link disponível no e-mail, você ativará a sua conta.

- Após se cadastrar o beneficiário fará o login utilizando seu CPF ou o número da sua carteirinha da Unimed.
- Esqueceu a senha? Acesse a área de login e clique na opção **Esqueci minha senha**. Na tela seguinte pediremos o numero do seu CPF, preencha e clique em enviar. Após isso, confira seu e-mail, o mesmo que foi cadastrado no aplicativo, lá receberá um link para redefinir sua senha.

3º Após o login, o beneficiário será direcionado para a tela principal do aplicativo, podendo acessar suas funções:

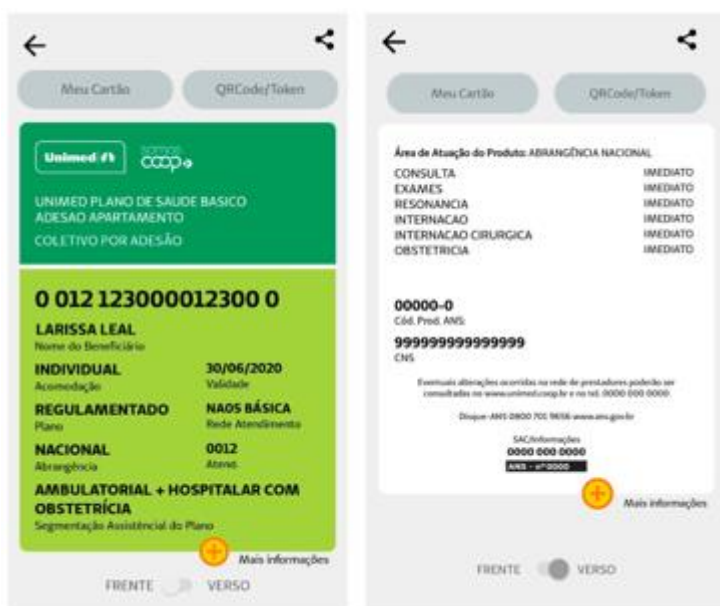


Este campo permite que o beneficiário encontre o médico por nome, especialidade ou clínica. O mesmo retorna com o endereço do consultório e telefone.

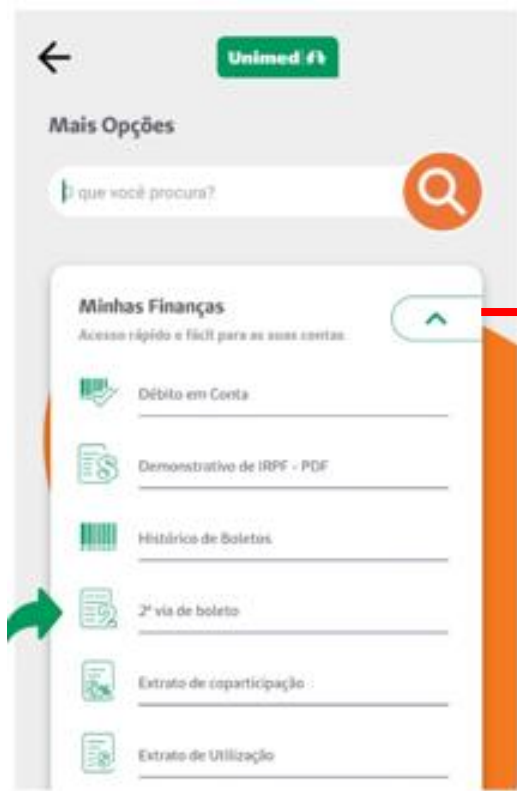
Permite que o beneficiário tenha acesso online a sua carteirinha.

Artigos e notícias sobre saúde publicados pela Unimed.

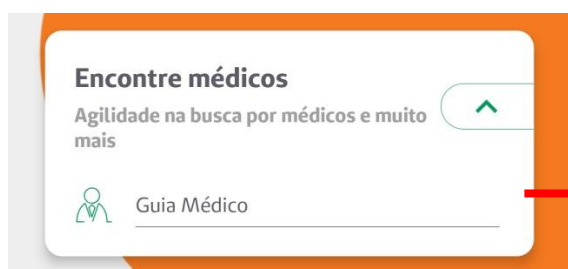
Ao clicar no ícone destacado, o beneficiário irá ser redirecionado ao menu completo do aplicativo.



Você verá a frente e o verso do seu cartão. O cartão virtual tem os mesmos dados do cartão físico. Titulares do plano tem acesso ao cartão virtual de seus dependentes.



Na opção **minhas finanças** é permitido ao beneficiário ver o seu extrato de coparticipação e utilização. Já as opções: 2ª via de boleto, histórico de boletos e IRPF são apenas para quando o beneficiário for titular do plano e o contrato for pessoa física.

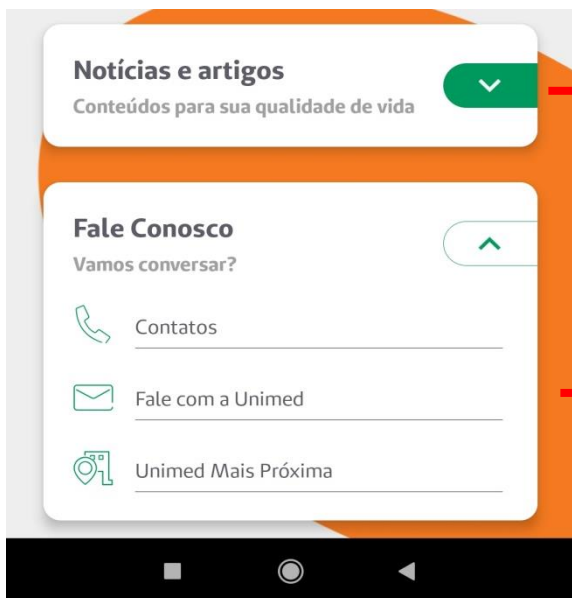


Na opção **encontre médicos** é permitido ao buscar os médicos credenciados pela Unimed utilizando os filtros nome ou especialidade, o mesmo apresenta endereço e telefone do consultório do médico.



A opção **consulta e exames**, ao clicar em autorizações o beneficiário consegue acompanhar as solicitações autorizadas pela Unimed.

Em **minha Unimed** o beneficiário consegue ter acesso a sua carteirinha da Unimed e também informações sobre a cobertura de seu plano.



Em **notícias e artigos**, o beneficiário tem acesso a artigos sobre saúde e bem estar publicados pela Unimed.

Em **Fale conosco** o beneficiário tem acesso ao telefone e endereço da Unimed e também do Hospital Unimed, consegue também localizar a Unimed mais próxima, caso não se encontre em Três Corações.